




江苏金土木



常盛重工集装箱

常熟市常盛重工钢结构有限公司
CHANGSHU CITY CHANGSHENG HEAVY INDUSTRY CO.,LTD.

CATALOGUE

目录



02 / 公司简介

03 / 可移动厕所箱

07 / 垃圾分类箱

09 / 功能箱建筑

10 / 模块化建筑

12 / 扁平化打包式箱房

16 / 经典案例



诚信 创新 超越



编号 320581666202003310302

统一社会信用代码 91320581764187573Q (1/1)

营业执照

(副本)

名称 常熟市常盛重工钢结构有限公司

类型 有限责任公司(法人独资)

法定代表人 周斌

经营范围 彩钢复合板、金属波纹瓦、C型檩条、钢结构及非标钢结构、幕墙、塑钢门窗、铝合金门窗、卷帘门、成品气楼、脚手架、蜗轮风机、泡沫材料、金属制品、机械、玻璃、塑料材料、铝合金模板及辅助系列产品的加工、设计、制作、销售、租赁和安装；汽车车身、集装箱、汽车车厢、汽车配件设计、制造、加工及销售；汽车车身安装及维修；钢结构工程施工；铝合金装饰装潢；建筑材料、钢材的销售。(依法须经批准的项目，经相关部门批准后方可开展经营活动)

注册资本 5000万元整

成立日期 2004年08月19日

营业期限 2004年08月19日至*****

住所 常熟市支塘镇蒋巷村



扫描二维码登录“国家企业信用信息公示系统”了解更多登记、备案、许可、监管信息。

登记机关



2020年03月31日


国家企业信用信息公示系统网址: <http://www.gsxt.gov.cn>
 市场主体应当于每年1月1日至6月30日通过国家企业信用信息公示系统报送公示年度报告。
 国家市场监督管理总局监制



高新技术企业证书

企业名称: 常熟市常盛重工钢结构有限公司 证书编号: GR201932010246
 发证时间: 2019年12月6日 有效期: 三年
 批准机关:





质量管理体系认证证书

证书注册号: 04820Q40158R4M 初次发证时间: 2008-05-12

获证范围:


统一社会信用代码: 91320581764187573Q
常熟市常盛重工钢结构有限公司


注册地址: 常熟市支塘镇蒋巷村
 生产经营地址: 江苏省常熟市支塘镇蒋巷村


建立的质量管理体系符合标准:
 GB/T 19001-2016/ISO 9001:2015

通过认证范围如下:
 钢结构、金属波纹瓦的生产及相关管理活动。

本证书有效期: 2020-05-09—2023-04-27
 发证日期: 2020-05-09

签发人: 





守合同重信用企业公示证书

企业名称: 常熟市常盛重工钢结构有限公司
 统一社会信用代码: 91320581764187573Q
 公示年度: 2017-2018
 证书编号: 20190696
 本证书有效期至2021年10月28日





安全生产许可证

(副本)

编号: (苏)JZ安许证字〔2005〕050984

单位名称: 常熟市常盛重工钢结构有限公司
 主要负责人: 周斌
 单位地址: 江苏省苏州市常熟市支塘镇蒋巷村
 经济类型: 有限责任公司(法人独资)
 许可范围: 建筑施工
 有效期: 2020年04月26日至2023年04月25日

发证机关: 

2020年05月03日



国家安全生产监督管理总局监制



公司简介 COMPANY PROFILE


常熟市常盛重工钢结构有限公司由江苏金土木建设集团有限公司全资控股，总公司江苏金土木建设集团有限公司具有房屋建筑工程施工设计总承包特级资质、钢结构工程专业承包一级资质。

常熟市常盛重工钢结构有限公司是一家集设计、制作、安装为一体的综合性制造企业。公司主要生产轻型、重型系列钢结构件、铝合金模板、金属门窗、幕墙及各类集装箱。地处交通便捷的常熟市支塘镇蒋巷村，占地面积150亩，制作生产厂房面积达6万平方米，室外可堆放200多个集装箱，是华东地区规模最大的陆运集装箱生产基地之一。我司与上海祥祥物流有限公司合作，设计、制造、销售各类陆运集装箱、平板箱、仓储物流器具、搬运输送系列、组合式多功能住宿箱、日式别墅房屋箱等。公司拥

有完整的机械加工、冲压剪切、罗拉成型等数控化、自动化生产设备，还配套有打砂房、喷漆房、烤漆房、水淋房等全套环保设备。公司配备有顶板冲压成型、顶板自动焊、上波自动焊、下波自动焊、角柱自动焊等自动化生产设备。

公司立足于长三角核心地带这个优越的区位优势，我们将精致管理、规范运作、热忱服务、尽心竭力，把常盛重工集装箱打造成有品位、有档次、有影响、有效益的一流品牌。本着客户第一的原则，将以更高的质量、更好的服务为客户提供优质的产品，公司通过环境影响评价和ISO9001质量体系认证，定能成为客户值得信赖的合作伙伴，与新老客户共创美好明天。

可移动厕所箱



可移动式厕所箱具有现场安装方便、配套施工简单的特点，采用整体吊装的安装方式，箱体内置进出水管路及电路并预留接口，与安装现场原有管线对接即可。

整体外形采用金属雕花板，多种颜色造型可选，绿色环保、外观精美。

内饰墙面采用专用装饰板，配套高品质卫生设备，采用经典布局，方便实用、经久耐用。

地板可选择不锈钢花纹板或瓷砖地板两种布置方式，结构可靠、便于清洁。

/ 外墙金属雕花板 /

产品介绍：


金属外墙保温板主要表面为纳米抗污技术处理的彩涂钢板，中间层为特殊防火处理硬质发泡聚氨酯，底层为铝箔防腐层这三个部分组成，防火登记最高为B1级。外墙板规格为：厚度16mm、20mm、25mm，宽度383mm，长度为可定制。

产品特点：

保温隔热、隔音、防火、超强硬度、防水防潮、绿色环保、安装便利、不易变形。

产品特点：

活动房、岗亭、现代别墅、高层建筑、轻钢车间、旧楼外墙改造。




浅棕砂6砖



深灰6砖




古墙灰6砖



沙漠黄6砖



浅灰6砖



天使白6砖



网纹红6砖



微紫黄6相砖



米黄6相砖



深绿6相砖



天使白辊古墙灰6砖



天使白辊土黄6砖



天使白辊网纹红6砖




天使白辊深灰6砖



浅棕砂辊瓦红6相砖


布局展示A



布局展示B



内装展示





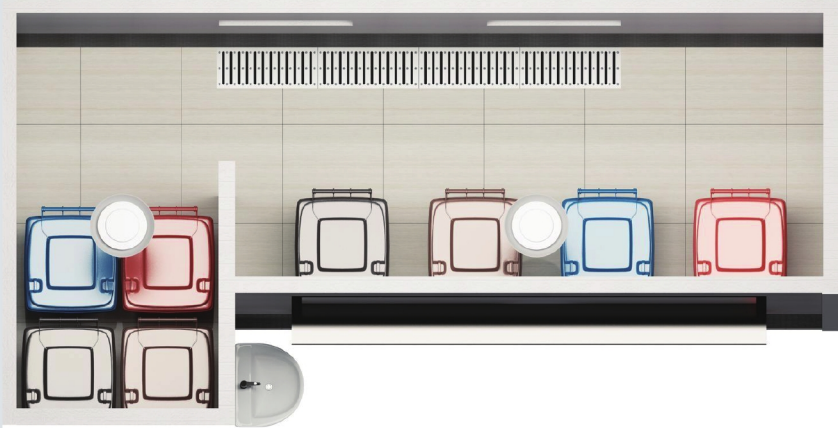
垃圾分类箱



材质：外墙金属雕花板，顶部沥青瓦，地板花纹铝板，内墙集成墙板，不锈钢工作台面，雪弗板装饰字样

结构：4桶位+管理间L型垃圾房，垃圾房投放区域为卷帘门。

主龙骨采用100*100*2mm镀锌管焊接而成，每隔30公分加焊加强筋保证整体龙骨牢固度，形成整体龙骨，顶部龙骨根据顶部造型进行焊接制作，龙骨搭建完毕后需进行龙骨喷涂氟碳漆，在龙骨加强筋内侧贴集成墙板，龙骨外侧贴金属雕花板外墙，底部用花纹铝板，预留不锈钢落水槽的位置，整体成品运输，预留进排水管的位置。



L5m*W2.5m*H2.8m



功能箱建筑



模块化建筑 MODULAR BUILDING

模块化建筑的特点 Characteristics



- 1、工厂化生产，现场安装快捷，施工周期短，无建筑垃圾和湿作业；
- 2、搬迁方便，突破了建筑不动产的概念，最有效地发挥土地和建筑的使用价值；
- 3、模块化设计，集成程度高，既可单独使用，也可自由组合，满足不同领域的建筑使用功能；
- 4、坚固耐用，维护成本低；
- 5、对地基基础要求低，环境适应能力强；
- 6、卓越的抗震和抗风性能。

- 1.Factory production,quick installation,short building period,no building waste and wet work;
- 2.The relocation is convenient and breaks through the concept of building real estate,and most effective of land and building;
- 3.Modular design with high deegree of intearatinM

模块化建筑的应用领域 The Application of Modular Building



- 1、酒店、旅游营地、展厅、超市、接待中心、餐厅等商业用房；
- 2、建筑工地办公、住宿用房；
- 3、能源、矿山、桥梁、道路等野外勘探及作业营地；
- 4、企事业单位临时办公、居住用房；
- 5、应急救援、政府安置房、廉租房；
- 6、体育、展览等大型公共活动用房；
- 7、军队营地；
- 8、其它功能单元配套：如食堂、卫生间、健身房、洗衣房、设备间等。


- 1.Hotels,tourist camps,exhibition halls,supermarkets,reception centers,restaurants and other commercial houses;
- 2.Building site office and accommodation;
- 3.Energy,mines,Bridges,roads and other field exploration and operation camps;
- 4.lemporary office and residential occupancy of enterprises and institutions;
- 5Emergency relief,government housing and low-rent housing;
- a Large public activities such as sports and exhibitions;
- 7.Army camp:
- ectounsuch ascanteen.toilet,gym,laundry room,equipment room.etc.

扁平化打包式箱房

打包式箱房 Packing Box

基于模块化建筑钢结构框架和轻型墙板结构体系，常盛重工扁平化打包箱是由顶框、底框、角柱和可换的墙板组成。

Based on modular building steel frame and light wallboard structure system, Changsheng heavy flat packing box is composed of top frame, bottom frame, corner column and interchangeable wall panel.



特点

- 1、基于钢结构框架和轻质墙板的结构体系，由顶结构、底结构、角柱和14块可互换墙板组成；
- 2、符合ISO规定尺寸，通过扁平化打包，可实现4箱组合运输；
- 3、根据配置不同，分为经济型、标准型、舒适型两类三款。

feature

1. Structural system based on steel structure frame and light wall panel, consisting of top structure, bottom structure, corner column and 14 interchangeable wall panels;
2. Conform to the ISO standard size, and can be packaged by flat, and can be transported by 4 boxes.
3. According to the configuration, they are divided into three types: economic, standard and comfortable.

打包式箱房规格内容

Packing Box Room Specifications

载重能力 Load capacity	地板载荷 Floor load		最大承重 2.0kN/m ² Maximum load capacity 2.0 kN/m ²		
	积雪载荷 The snow load		最大承重 1.0kN/m ² The maximum load is 1.0 kN/m ²		
	风载荷 The wind load		最大101km/h的风速 Maximum 101km/h wind speed		
	堆叠层数 Stacked layers		4层 4 layer		
	更高的载荷特殊定制 Higher payload special customization				
尺寸 Size	所有的尺寸都可以根据客户定制, 推荐标准单元尺寸 All dimensions can be customized according to customer, recommended standard unit size				
	6058(长)x2438(宽)x2800(高)mm		6058 (long) x 2438 (wide) x 2800 (high) mm		
	6058(长)x3022(宽)x2800(高)mm		6058 (long) x 3022 (wide) x 2800 (high) mm		
底框 Bottom frame	框架结构 Frame structure	由冷轧型罗拉主梁及冷弯横梁构成, 4个底角件焊接在底框架上。 It is composed of cold rolled roller artd co>d curved beam, and four base pieces are wetded to the bottom frame.			
		可选: 叉车槽, 中心间距 :1500 毫米 Optional: forkliftslot, centerspacing:1500mm			
	地板 Floor	地板 Floor	防水胶合板、水泥纤维板或其他木板 Waterproof plywood, cement fiberboard or other wooden board		
		地板革 Plastic flooring	用于装饰, 使地板美观、防水、防滑等功能 Used for decoration, make the floor beautiful waterproof, anti-slip and other functions		
保温材料(可选) Insulation material (optional)	保温材料类型: 岩棉、玻璃棉、EPS、PU 等 Types of thermal insulation materials: rock wool, glass wool, EPS, PU etc				
屋顶 The roof	屋顶结构 The roof structure	由冷轧型罗拉主梁、檩条组焊成刚性框架, 4个顶角件焊接在顶框架上 It is wetded into a rigid frame by cold rolled roller and purline, and four corners are welded to the top frame			
	外顶板 The roof	锻铸彩钢板 Galvanized steel plate			
	保温材料与天花板 Insulation and ceiling	保温材料: 岩棉 Thermal insulation: rock wool			
		天花板: 可以选择彩钢夹芯板或者刨花板来满足需求 Ceiling: can choose color steel sandwich board or particle board to meet the demand			
	海运插头 Shipping plug	嵌入顶框内 Inside top frame			
角柱 Angle	冷轧钢板 Cold rolled steel sheet				
	螺栓固定在顶根和底框框架上 Bolts are fixoed top and bottom frame				
	可选的保温材料: 带铝箔的玻璃棉 Optional insulalion: glass wool with aluminum foil				
墙板 wallboard	可用材料 Available materials	光侧板 The light side panel	窗户 window	外部尺寸 External size	办公室窗为875x1100mm/1120x1100mm Office winflow is 875x1100mm/1120x1100mm
		门侧板 The door side panel			卫生间窗为800x400mm Bathroom window is 800x400mm
		窗侧板 Window side panel			铝合金推拉窗 Aluminum alloy sliding window
		空调侧板 Air conditioning side panel			PVC推拉窗 PVC push-pull window
		卫生间窗侧板 Toilet window side board			塑钢窗 Plastic steel window
	保温材料 Insulation material	半侧板 Side plate		配件(可选) Accessories (optional)	防盗杆 Guard against theft rod
		岩棉 Rock wool			纱窗 The screen
		玻璃棉 Glass wool			窗帘 curtain
		EPS			PVC卷帘 PVC shutter
		PU			
Etal 等 Etal etc.					
门 Door	门类型 Gate type	铝合金门 Aluminum alloy door			
		钢质门 Steel door	840x2035mm		
		etal			
电路系统 The circuit system	根据国家标准 (CE/AS/UL/3C等) According to national standards (CE/AS/UL/3C, etc.)				
涂装 Coating	颜色可以根据客户要求定制 Color can be customized according to customer requirements				
	可选: 10um的镀锌 Optional: 10um electrogalvanizing				





运输及安装

Transport and Installtion



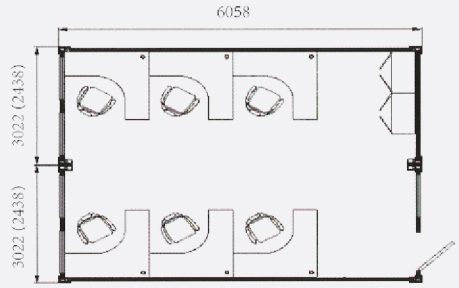

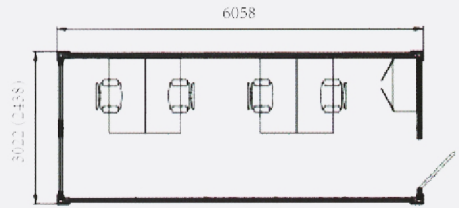

材料与配件

Materials and Accessories






典型功能单元

Typical Functional Unit



/ 住宿单元 / Accommodation Unit

/ 卫生淋浴单元 / Sanitary Shower Unit



扁平化打包式箱房经典案例





建筑工地 The Building Site



行政办公楼 Administrative Office Building



酒店 Hotel



功能间 Function Room



/其他/Others

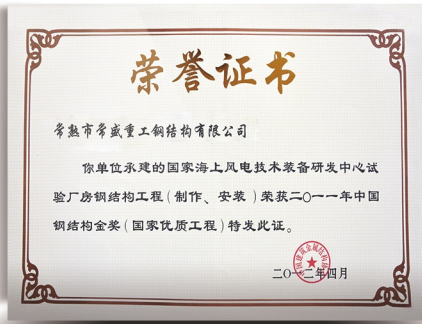


Our Honour 我们的荣誉

实现梦想 每一次肯定都值得感动和自豪!

荣誉，是一种肯定、是一种鼓舞。每一分赞誉，都让我们更有信心，更坚定执着。

我们的证书代表的不仅是荣誉，更是品质、认真、责任的代名词！





企业官网



GB/T 28001 国际认证



江苏金土木

常熟市常盛重工钢结构有限公司

合作单位：上海祥祥物流有限公司



江苏省常熟市支塘镇蒋巷村

销售热线：0512-51922938

15895606891

售后热线：0512-52652837

15850808286

E-mail: jzxyw01@cs-cszg.com

www.cszgjzx.com

本产品可能在未预告的情况下进行规格变更，恕不另行通知，所有测试数据来自江苏金土木建设集团有限公司、常熟市常盛重工钢结构有限公司，数据仅供参考。该目录中产品的颜色由于印刷原因，内容可能与实际产品不符，请以实际产品为准。请在购买前详细洽谈销售顾问。